

## Estufa Audax 6 kw



Construcción en acero. Aislamiento interior en vermiculita. Vidrio Cerámico 750°C. Seguridad anti-deflagración. Encendido/Apagado programable. Eco Modulación. WiFi Opcional.

Colores: Negro, Rojo y Blanco.

\*Consultar disponibilidad en tienda.

**950€**



## Toallero DK Slim con dos barras



Diseño extraplano, panel frontal con acumulador inercial de silicio patentando Dual-Kherr y carcasa de acero de alta resistencia con sólo 4 cm de espesor total. Reversible: un mismo equipo, puede colocarse en horizontal o vertical. Máxima protección contra el agua.

Acabados: Blanco Quartz, Pizarra Nieve, Dark Natura, Caliza Blanca, Caliza Tierra.

Potencia: 500 W.

Medidas: 25 x 100 cm.

\*Consultar disponibilidad en tienda.

**310€**

## Pastillas barbacon 32 dosis



Compuesto por resina y queroseno. Sistema económico para el encendido de chimeneas, barbacons, estufas y fuegos abiertos.

**1€**



**LLORENTE  
LA ESPERANZA**



OTOÑO 2023

**El confort  
en tu hogar**  
Con las mejores ofertas

Promoción válida del 16 de octubre al 31 de diciembre de 2023 excepto fin de existencias o error tipográfico.  
TODOS NUESTROS PRECIOS INCLUYEN I.V.A.

# Disfruta de un invierno inigualable

## Estufa Audax

La mejor opción para tu hogar, modelos de 6 kW, 8 kW y 10 kW.  
Construcción en acero. Aislamiento interior en vermiculita.  
Vidrio Cerámico 750°C. Seguridad anti-deflagración.  
Encendido/Apagado programable. Eco Modulación.  
WiFi Opcional.  
Colores: Negro, Rojo y Blanco.  
Consultar disponibilidad en tienda.



Audax 6 kW

Precio estrella

**950€**





## Escoge tu color ideal

### Audax 8 kW

Colores: Negro, Rojo y Blanco.  
Consultar disponibilidad en tienda.

**1.030€**

### Audax 10 kW

Colores: Negro, Rojo y Blanco.  
Consultar disponibilidad en tienda.

**1.120€**

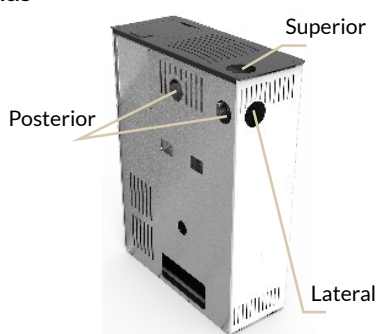


### Audax Slim 10 kW

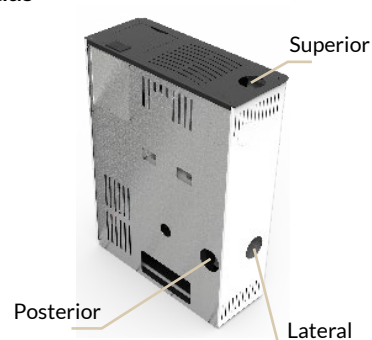
Estufa modelo Audax Slim de 10 kW.  
Construcción en acero. Aislamiento interior en vermiculita. Vidrio Cerámico 750°C. Seguridad anti-deflagración. Encendido/Apagado programable. Eco Modulación. Canalizable. WiFi Opcional.  
Colores: Negro y Blanco.  
Consultar disponibilidad en tienda.

**1.400€**

#### Opciones de salidas de humos



#### Opciones de salidas de canalización



# Tu estufa, siempre a punto

## Consejos para el mantenimiento de tu estufa de pellets

### USA PELLETS DE CALIDAD

Fundamental para asegurar la durabilidad de tu estufa, y mejorar su rendimiento.

### REALIZA UN MANTENIMIENTO PERIÓDICO

**CADA DOS DÍAS:** verifica si el depósito de cenizas está lleno. Si la llama de tu estufa es débil o de un tono rojizo, puede significar que hay incrustaciones o exceso de cenizas que impidan un funcionamiento correcto.

**SEMANALMENTE:** revisa la acumulación de ceniza en la cámara de combustión, evitando que esta se sature.

## Consejos para el mantenimiento de tu estufa de leña

### ASEGURA EL CANAL DE EXTRACCIÓN DE HUMOS

A principio de temporada, asegúrate de que el tubo de extracción de humos está libre de hollín y otros restos de suciedad, que puedan obstruirlo. Para ello, cuenta con productos deshollinadores específicos para un resultado óptimo.

### REVISAS LAS JUNTAS

Con el uso, las juntas pueden debilitarse y dejar de ser completamente estancas. En ese caso, deberás cambiarlas.

### LIMPIEZA DEL CRISTAL

En ocasiones, la leña utilizada producirá manchas en el cristal tu estufa debido a su humedad. Elimínalas fácilmente con un trapo impregnado del producto adecuado.



### Cartucho deshollinador

Cartucho compuesto a base de nitratos alcalinos y celulosa vegetal. Colocar un cartucho o dos cada dos semanas, según el estado, uso y tamaño de la instalación. Una vez que el hogar y los conductos de evacuación estén calientes, coloque los cartuchos sobre el fuego vivo, enteros y sin abrir.



**3,99€**

### Deshollinador mantenimiento leña y carbón

Permite que los alquitranes y creosotas se pulvericen, facilitando su evacuación por los gases de la combustión. Utilizar directamente sobre las ascuas. Usar cada 8 ó 10 días, pudiéndose disminuir la frecuencia según el uso de la chimenea.



**10,50€**

### Leño deshollinador

Tronco compuesto de material combustible y un deshollinador químico. Envuelto en papel, que facilita su encendido. Limpio manejo del producto.



**7,20€**

### Pastillas barbacon 32 dosis

Compuesto por resina y queroseno. Sistema económico para el encendido de chimeneas, barbacoas, estufas y fuegos abiertos.



Precio estrella

**1€**

### Limpia cristales 500 ml

Limpiador para cristales de hogares y casetes. Elimina los residuos y las trazas para los que los limpiadores domésticos resultan ineficaces, así como manchas de humos, depósitos de alquitranes y creosotas. No deteriora los elementos cercanos. Limpiador para cristales de hogares y casetes que cuida los elementos en proximidad. Se utiliza también dentro de los hornos, asadores, campanas. No utilizar sobre aluminio.



**5€**

### Guante anticolor

Guante protección anticolor. Para la manipulación de objetos calientes. Asegura la protección térmica de hasta 250°C para 15 segundos máximo.



**5,10€**

### Juntas fibra de vidrio

Junta de 2,5 m de largo + tubo de cola refractaria de 50 ml para puertas. Sin amianto. Resistente hasta 500°. Gran flexibilidad y facilidad de instalación. Resiste a productos limpia cristales.



#### Junta negra puerta

Ø 6 mm      Ø 8 mm

**7€**            **8€**

Ø 10 mm    Ø 12 mm

**9€**            **10€**

#### Junta plana cristal

Ø 10 mm    Ø 15 mm

**8€**            **8,50€**

### Junta con adhesivo cristal

Cinta de fibra de vidrio de 10mm de anchura y 3 mm de grosor, incorporando en una de sus caras el autoadhesivo. Resistente a 500°C. Especialmente indicado para todos los montajes de estufas y chimeneas como junta de dilatación entre el vidrio/ cristal y el metal. El adhesivo que contiene en una de sus caras hace que el montaje sea muy fácil.



Junta  
10 x 3 mm

**5,50€**

# Ahorra en energa y gana en confort



## Descubre todas las ventajas de los radiadores de bajo consumo

### TERMOSTATO DE PRECISI3N

Control de temperatura m1s exacto del mercado  $\pm 0,05 \pm C$ , ofreciendo as1 una mayor estabilidad t1rmica y evitando fluctuaciones de calor.

### DETECTOR DE VENTANA ABIERTA

Cuando el radiador est1 en funcionamiento y una ventana o puerta se abre, el equipo detendr1 su funcionamiento autom1ticamente para ahorrar energa, si el equipo detecta un descenso de m1s de 3 °C de temperatura durante un per1odo de 5 minutos.

Si la temperatura se estabiliza durante 15 minutos el equipo se activar1 de nuevo.

### HEATING CRUISE CONTROL

Una vez alcanzada la temperatura de confort, HCC reducir1 la potencia y compensar1 las p1rdidas de calor de la habitaci3n. El panel de acumulaci3n Dual-Kherr mantendr1 una temperatura estable y el sistema HCC minimizar1 el consumo.



**Toallero DK Slim con dos barras**

Diseño extraplano, panel frontal con acumulador inercial de silicio patentando Dual-Kherr y carcasa de acero de alta resistencia con sólo 4 cm de espesor total. Reversible: un mismo equipo, puede colocarse en horizontal o vertical.

Máxima protección contra el agua.

Acabados: Blanco Quartz, Pizarra Nieve, Dark Natura, Caliza Blanca, Caliza Tierra. Consultar disponibilidad en tienda.

Potencia: 500 W.

Medidas: 25 x 100 cm.



Precio estrella

**310€**

**Toallero Avant Wifi cuadrado**

Sistema de calefacción integral que brinda confort y bienestar a hogares. La programación horaria, diaria y semanal se puede realizar usando el teléfono móvil, tablet u ordenador y también directamente en el radiador.

Acabados: Blanco Quartz, Pizarra Nieve, Dark Natura, Caliza Blanca, Caliza Tierra. Consultar disponibilidad en tienda.

Potencia: 500 W.

Medidas: 50 x 50 cm.



**420€**

**Radiador Avant Wifi**

Sistemas de calefacción integral que brindan confort y bienestar a hogares. La programación horaria, diaria y semanal se puede realizar usando el teléfono móvil, tablet u ordenador y también directamente en los radiadores.

Acabados: Blanco Quartz, Pizarra Nieve, Dark Natura, Caliza Blanca, Caliza Tierra. Consultar disponibilidad en tienda.

Medidas: 50 x 50 x 7,7 cm.

Potencia: 500 W.



**380€**

**Radiador Avant Wifi Vertical**

Medidas: 50 x 100 x 7,7 cm.

Potencia: 800 W.



**500€**

**Ecothermo Titan Uno**

Aconsejado para duchas de uso estándar para familias de hasta 4 personas.

Rendimiento: más de 100 litros.

Consumo: 30 litros.

Medidas: 44,7 x 44 x 39,2 cm.



**380€**



# Innovación a tu alcance

## Taladro combinado 18V

Taladro combinado de batería de 18 V con 55 Nm. Equipado con 2 baterías de 2.0 Ah + 1 batería de regalo de 2.0 Ah. Motor Brushless. Maletín stackable incluido. Ref: DV18DDWRZ



**252€**

## Taladro combinado 18V

Taladro combinado de batería de 18 V con 140 Nm. Equipado con 2 baterías de 5.0 Ah + 1 batería de regalo de 5 Ah. Motor Brushless. Maletín stackable incluido. Ref: DV18DCWPZ



**530€**

## Mini amoladora a batería 18V

Mini amoladora de batería de 18V. Equipada con 2 baterías de 18 V de 5.0 Ah + 1 batería de regalo de 5.0 Ah. Motor Brushless. Maletín Stackable incluido. Ref: G1813DAWQZ



**385€**

## Mini amoladora

Mini amoladora de 115 mm con 730 W. Disco de diamante de regalo. Maletín incluido. Ref: G12SR4Y3Z



Precio estrella

**99€**

## Martillo combinado

Martillo SDS Plus de 830 W con 3 modos de uso. Peso 3 Kg. 2,9 J. Maletín incluido. Ref: DH26PC2WSZ



**173€**

## Atornillador de impacto 18V

Atornillador de impacto de 1/4. 18 V. 140 Nm. Con 2 baterías de 3.0 Ah + 1 batería de regalo de 2.0 Ah. Maletín stackable incluido. Ref: WH18DDWQZ



**250€**

## Sierra de Sable

Sierra de sable con 1.100 W. Peso 3.2 Kg. Profundidad de corte de 300 mm. Maletín incluido. Ref: CR13V2WSZ



**210€**

## Martillo cincelador

Martillo cincelador SDS Plus de 500 W. Peso 3,2 Kg. 2,2 J. Maletín incluido. Ref: H25PVWSZ



**450€**





### Linterna recargable XL

Linterna recargable XL de 10W 1.000lm EDM. Fabricada en aluminio. Led principal 10W 1.000lm + led frontal 5W 200lm. Varios modos de funcionamiento: 100%, 50%, flash, apretando durante 3 segundos función emergencia: flash luz roja. conexión tipo C, incluye 2 baterías 18650 de 2.000mAh, total 4.000mAh.



Precio estrella  
**19,95€**

### Linterna de trabajo led 20W

Linterna de trabajo led 20W 1500lm EDM. Varias potencias: parte inferior: 100% - 50%, parte superior: 100%, 50%. potencia: parte inferior 1000lm / 500lm, parte superior: 700lm / 350lm. con las dos posiciones: 1500lm + 750lm. funciona con batería 4000mAh, incluye gancho y función power bank. Base magnética, tiempo funcionamiento aproximado 8h, tiempo de carga aproximado 5h, incluye cable USB. Dimensiones: 32,5 x 10,8 x 8,3cm.



**29,85€**

### Set 3 elementos cinturón portaherramientas

Set 3 elementos. Cinturón portaherramientas constructor tb-ct-101-3p toughbuilt. La bolsa cliptech se engancha y se quita de cualquier cinturón, incluye la bolsa contratista, soporte modular para martillos, el cinturón acolchado y el cliptech hub. Coloca tu bolsa y tus herramientas en el suelo o en la mesa junto a ti.



**74,49€**

### Set 11 piezas organizador de herramientas

Set 11 piezas organizador de herramientas pared y furgoneta tb-ct-153-11 toughbuilt. Bolsa para contratista. Bolsa para encofrador, bolsa para cintas métricas y cuchillos de uso general, organizador de pared, cinturón acolchado, x6 elementos de sujeción cliptech.



**149,49€**

### Kit taladro percutor / atornillador 20V

kit taladro percutor/atornillador de batería li-ion de 20V. 2 velocidades variables. Luz led. Soporte para colgar en el cinturón. 19 posiciones de apriete ajustable (max. 50nm) + 1 posición de taladro + 1 posición de percutor. Presentación en maletín de transporte. Incluye : taladro + 2 baterías li-on de 20V + 1 cargador + brocas para madera + brocas para metal + 32 puntas para atornillar + 1 portapuntas imantado. dimensiones: 22,5 x 20,3 cm (fondo/alto).



**129,99€**

### Kit amoladora 20V con batería

Kit amoladora de batería li-ion. Potencia: 20V con 1 batería 4.0Ah y cargador de 60W. Velocidad: 9500 rpm. Protector para disco de Ø115mm (disco no incluido). Interruptor de seguridad. Para un funcionamiento óptimo de este artículo se aconseja utilizar una batería. Accesorios: mango adicional + 1 llave para cambiar el disco. Presentación en maletín de transporte. Dimensiones: 28,9 x 23,9 cm (fondo/alto).



**119,95€**



# Haciendo fácil su día a día

## Mezclador Bellota M18

Potencia: 1800W  
 Voltaje: 230 V  
 RPM: 0-440/0-780  
 2 velocidades  
 Medidas: 870 x 315 x 225 mm  
 Peso: 4.75 kg



**160€**

## Medidor Bellota MED50R

Alcance: 50 mts  
 Color: Rojo  
 Rango medición: 0.05-50 mts  
 Nivel digital  
 Medida: 111 x 50 x 25 mm  
 Peso: 0.11 kg



Precio estrella  
**70€**

## Nivel Bellota NIV20R

Alcance: 20 mts  
 Color: Rojo  
 Autonivelante  
 Apertura: 110 x 100  
 Medida: 73 x 64 x 75 mm  
 Peso: 0.21 kg



**81€**

## Nivel Bellota NIV30V

Alcance: 30 mts  
 Color: Verde  
 Autonivelante  
 Apertura: 120 x 120  
 Medida: 95 x 60 x 113 mm  
 Peso: 0.365 kg



**200€**

## Nivel Bellota NIV30360V

Alcance: 30 mts  
 Color: Verde  
 Autonivelante  
 Apertura: 360  
 Medida: 120 x 86 x 133 mm  
 Peso: 0.42 kg



**400€**

## Nivel Bellota NIV30360R

Alcance: 30 mts  
 Color: Rojo  
 Autonivelante  
 Apertura: 360  
 Medida: 120 x 86 x 133 mm  
 Peso: 0.42 kg



**300€**



### TotalTech 290 ml

Adhesivo-Sellador que pueden con todo. Pega todo tipo de materiales, en cualquier condición, interior y exterior, incluso bajo agua y cloro. Resiste hasta 300Kg/10cm<sup>2</sup>. Sella todo tipo de juntas, manteniendo la elasticidad incluso con la exposición a Rayos UV. Repara con rapidez, con secado xpress y gran adherencia inicial. Cartucho 290 ml.



**7,95€**

### Montack Turbo 290 ml

Adhesivo de montaje de máximas prestaciones y curado ultra rápido. Gran agarre inicial en cualquier condición y material. A los 15 min, las piezas pegadas quedan fijas. Cartucho 290 ml.



Precio estrella  
**8,45€**

### Silicona Stop Moho blanco 280 ml

Silicona para sellados profesionales. Su curado ultra rápido y su excelente resistencia al moho, la convierten el el mejor aliado para sellados en ambientes húmedos, baños, cocinas, etc. Resiste al moho 5 veces más tiempo que cualquier otro sellador del mercado. Disponible en 4 colores. Cartucho 280 ml.



**5,95€**

### Espumax Fijación Xpress

Espuma de Poliuretano de máximas prestaciones, especialmente indicada para fijar y montar de forma rápida y eficaz. Pega todo tipo de materiales en un minuto. Disponible en cánula y pistola. Bote 750 ml.



**9,95€**

### AguaStop Caucho fibras 20 kg

Membrana impermeabilizante de gran resistencia para cubiertas y tejados. Su tecnología exclusiva ofrece un 100% de estanqueidad y una duración extrema. 10 años de garantía.

Colores: Rojo, terracota, gris, blanco, negro y verde. Consultar disponibilidad en tienda. Formato: 20 Kg. Otros formatos disponibles: 5kg y 1Kg.



**85€**

### AguaStop Hidrofugante

Hidrofugante concentrado para soportes porosos. Transforma las superficies para otorgarles capacidades hidrorrepelentes y conseguir que el agua no entre en el soporte. Gran durabilidad. Formato: 5l. Otros formatos disponibles: 20L. Consultar disponibilidad en tienda.



**45€**




### Mini amoladora

**HIKOKI**  
HIGH PERFORMANCE POWER TOOLS

Mini amoladora de 115 mm con  
730 W. Disco de diamante de regalo. Maletín incluido.  
Ref: G12SR4Y3Z

**99€**



### TotalTech 290 ml

**ceys**

Adhesivo-Sellador que pueden con todo. Pega  
todo tipo de materiales, en cualquier condición,  
interior y exterior, incluso bajo agua y cloro. Resiste  
hasta 300Kg/10cm<sup>2</sup>. Sella todo tipo de juntas,  
manteniendo la elasticidad incluso con la exposición  
a Rayos UV. Repara con rapidez, con secado xpress y  
gran adherencia inicial.  
Cartucho 290 ml.

**7,95€**



## ¡Participa y gana!

Dirígete a nuestras redes sociales y  
averigua cómo participar en el sorteo  
de un **proyector**.

Síguenos para estar al día de  
todas nuestras novedades y no  
pierdas la oportunidad de ganar  
un proyector.



Materiales de construcción  
Llorente la Esperanza



@llorentelaesperanza

